





နေရာအနှံ့သို့ အခမဲ့ ဝန်ဆောင်မှုဖြင့် ပျော်ရွှင်စွာ ခံစားပါ။

 ငွေလွှဲပါ အချိန်တိုင်း၊ နေရာတိုင်း	 သင့်ငွေလွှဲမှု မှုဖြစ်စဉ်နှင့် အကြောင်းအရာ အွန်လိုင်းတွင် စောင့်ကြည့်ပါ။
 တန်းစီရန် မလိုပါ	 အခြားသူထက် အားသာသော ငွေလဲလှယ် နှုန်းထားများ

M1 ဖောက်သည်ဝန်ဆောင်မှုဌာနများ

IMM ဌာနခွဲ
 2 Jurong East Street 21
 #01-20 IMM Building
 Singapore 609601
 11am - 9pm (Daily)

Paragon ဌာနခွဲ
 290 Orchard Road
 #B1-28/29 Paragon
 Singapore 238859
 11am - 9pm (Daily)



အသေးစိတ်အချက်အလက်များအတွက်၊
 ကျေးဇူးပြု၍ လည်ပတ်ဝင်ရောက်ပါ
m1remit.com.sg

M1 ငွေလွှဲ

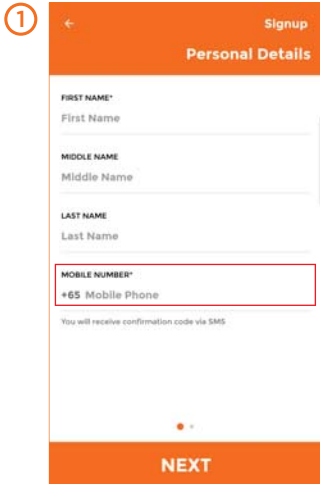
အစဉ်ပြေပြေ ပြည်ပသို့ လုံခြုံစွာ ငွေလွှဲနည်းလမ်း။

- ဘင်္ဂလားဒေ့ရှ်
- ဖိလစ်ပိုင်
- အင်ဒိုနီးရှား
- အိန္ဒိယ
- မြန်မာ
- မလေးရှား
- သီရိလင်္ကာ
- ပါကစ္စတန်
- စီယက်နမ်
- ထိုင်း

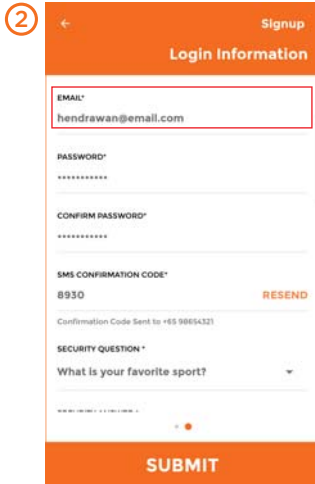


အဆင့် ၁ - သင့်အကောင့် မှတ်ပုံတင်ပါ


ယခုစတင်ရန် **M1 Remit App** **M1®** ဒေါင်းလုဒ် လုပ်ပါ။ သို့မဟုတ် www.m1remit.com.sg တွင် အွန်လိုင်းဖြင့် မှတ်ပုံတင်ပါ



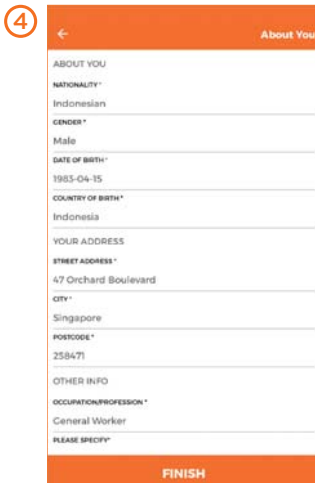
- ကိုယ်ရေးအသေးစိတ်များထည့်ပါ
- သင့် M1 ဖိုဘိုင်းနယ်တီတွင် SMS အတည်ပြုကုဒ် ပို့ပေးမည်



- လော့အင် သတင်းအချက်အလက် ထည့်ပါ
- သင်မှတ်ပုံတင်ထားပြီးသော အီးမေးလ် အကောင့်သို့ အတည်ပြုချက် အီးမေးလ်ပို့ပါမည်



- ဆက်သွားရန် သင့်အီးမေးလ်ရှိ လင့်ခ်အပေါ်တွင် ကလစ်လုပ်ပါ



- သင့်ကိုယ်ရေးကိုယ်တာ အသေးစိတ်များကို ဖြည့်စွက်ပါ

အဆင့် ၂ - အသက်သွင်းပါ

သင့်အကောင့် မှတ်ပုံတင်ပြီးနောက် အတည်ပြုရန်အတွက် သင့်မူလစာရွက် စာတမ်းများနှင့်အတူ ကျွန်ုပ်တို့၏ M1 ဖောက်သည် ဝန်ဆောင်မှုဌာနများ IMM သို့ မဟုတ် Paragon သို့ လည်ပတ်ပါ။


မူရင်း စာရွက်စာတမ်းများ

- စင်ကာပူနိုင်ငံသူ၊ သားများနှင့် အမြဲတမ်း နေထိုင်ခွင့် - အမျိုးသားမှတ်ပုံတင်ကတ်ပြား (NRIC)
- နိုင်ငံခြားသားများ - ဥပဒေအရ အတည်ပြုထားသော FIN (အလုပ်လုပ်ကိုင်ခွင့်၊ အလုပ်ခွင် သင်တန်း ခွင့်ပြုချက်၊ ကျောင်းသားဝင်ခွင့်၊ ဌာန စိပ်ဝင်ခွင့်နှင့် ရေရှည် ဝင်ရောက် လည်ပတ် ခွင့်ပြုချက်။)

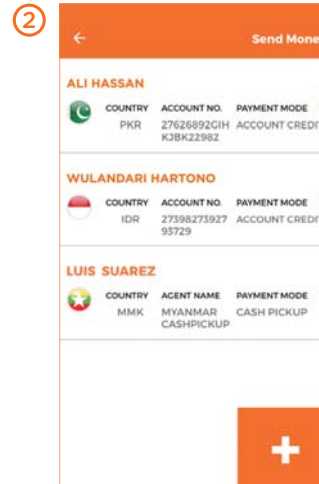
အတည်ပြုချက် အောင်မြင်သည်နှင့် သင့်အကောင့်သည် အသက်ဝင်လာမည်။

အဆင့် ၃ - ငွေ ပို့ ပါ

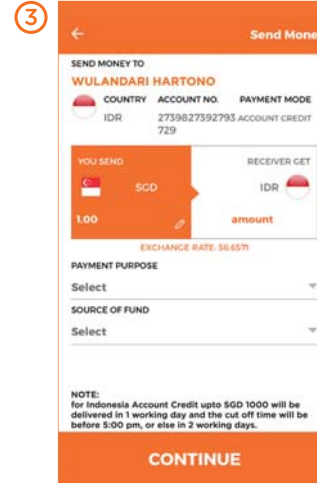
သင့်အကောင့်အသက်ဝင်ပြီးသည့်နောက်တွင်၊ ငွေလွှဲရန် သင်အဆင်သင့်ဖြစ်ပါပြီ။



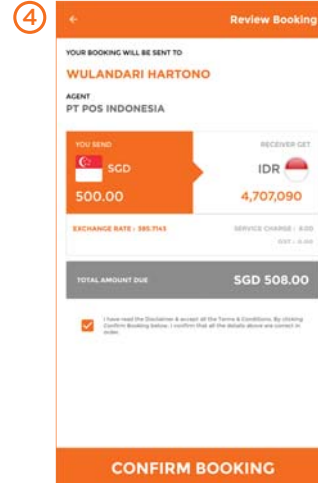
- ငွေလွှဲစတင်ရန် "Send Money" ချွေးချယ်ပါ




- ငွေလွှဲလက်ခံသူသစ်တစ်ဦး ထည့်သွင်းရန် "+" ကလစ်လုပ်ပါ
- ငွေလွှဲရန် လက်ရှိငွေလွှဲလက်ခံမည့်သူတစ်ဦး ချွေးချယ်ပါ



- သင့်ငွေလွှဲလက်ခံမည့်သူထံ ငွေလွှဲမဟာ ထည့်ပါ



- သင့်ကြိုတင်နေရာယူမှု ပြန်လည်ကြည့်ရှုရန်နှင့် အတည်ပြုပါ



- သင့်ကြိုတင်နေရာယူထားသည့် ငွေလွှဲခန့်တီးပြီ
- ငွေသွားပေးချေရန် AXS အများသုံး တယ်လီဖုန်း ရှိ သို့မဟုတ် M1 ဆိုင် (IMM သို့မဟုတ် Paragon) သို့ လည်ပတ်ပါ



- သင့်ငွေလွှဲပို့ မှုဖြစ်စဉ်နှင့် အကြောင်းအရာ အွန်လိုင်းတွင် အာ သင်စောင့်ကြည့်နိုင်ပါပြီ။